





Pour faire apparaître les couleurs de la lumière blanche

Ecole de Bernex

Matériel :

- Un bol 
- Du savon  ou produit à vaisselle
- Une paille 
- De l'eau
- Un spot 

Déroulement :

Mettre de l'eau dans le bol
Ajouter du savon
Bien mélanger
Souffler dans le mélange

Des bulles se forment, on les éclaire avec le spot et les couleurs de l'arc en ciel apparaissent à la surface des bulles.

