

Enseignements primaire et secondaire

Premier et second degrés

Enseignement de la natation

NOR : MENE1720002C

circulaire n° 2017-127 du 22-8-2017

MEN - DGESCO A1-2

Texte adressé aux rectrices et recteurs d'académie ; aux inspectrices et inspecteur d'académie-directrices et directeurs académiques des services de l'éducation nationale ; aux inspectrices et inspecteurs d'académie-inspectrices et inspecteurs pédagogiques régionaux ; au directeur du centre national d'enseignement à distance ; au directeur de l'agence pour l'enseignement français à l'étranger ; au directeur général de la mission laïque française ; aux inspectrices et inspecteurs de l'éducation nationale enseignement technique - enseignement général ; aux inspectrices et inspecteurs de l'éducation nationale ; aux chefs d'établissements publics et privés sous contrat ; aux professeurs des établissements publics et privés sous contrat

La présente circulaire a pour objet de définir les conditions de l'enseignement de la natation dans le respect du cadre législatif et réglementaire en vigueur.

Elle abroge la circulaire n° 2011-090 du 7 juillet 2011 définissant les conditions de l'enseignement de la natation dans les premier et second degrés.

L'acquisition des compétences en natation se fait sous la responsabilité des enseignants dans le respect des consignes de sécurité. Des précisions sur les intervenants possibles et la démarche pédagogique conseillée sont exposées respectivement en annexes 1 et 2. Les conditions nécessaires à l'obtention de l'attestation scolaire « savoir nager » (ASSN) ou du certificat d'aisance aquatique sont détaillées en annexes 3 et 4.

Responsabilités

La natation scolaire nécessite un encadrement des élèves renforcé ; l'enseignant peut être aidé dans cette tâche par des intervenants agréés, professionnels ou bénévoles (cf. annexe 1). Une convention passée entre l'inspecteur d'académie-directeur académique des services de l'éducation nationale (IA-Dasen) et la collectivité territoriale ou la structure responsable de l'établissement de bains précise les modalités du partenariat.

Responsabilité des enseignants

La mission des enseignants est non seulement d'organiser leur enseignement mais aussi d'assurer la sécurité des élèves.

Pour le premier degré, l'enseignement de la natation est assuré sous la responsabilité de l'enseignant de la classe ou, à défaut, d'un autre enseignant, y compris un professeur d'EPS lorsqu'un projet pédagogique est établi dans le cadre du cycle 3, avec l'appui des équipes de circonscription. Pour le second degré, l'enseignement de la natation est assuré par l'enseignant d'EPS responsable de la classe ou du groupe-classe, comme pour toutes les activités d'EPS. L'enseignant veille à présenter les enjeux pédagogiques aux intervenants, professionnels ou bénévoles (cf. annexe 1). Il s'assure également que l'organisation générale prévue est connue de tous (intervenants et accompagnateurs de la vie collective) et veille à son respect, tout particulièrement en ce qui concerne la sécurité des élèves.

La présence de personnels de surveillance et d'encadrement au cours de l'enseignement de la natation ne modifie pas les conditions de mise en jeu de la responsabilité des enseignants. En cas de dysfonctionnement ou de mise en danger des élèves, il leur revient d'interrompre la séance.

Responsabilité des intervenants professionnels ou bénévoles

Comme pour les enseignants, la responsabilité d'un intervenant professionnel ou bénévole apportant son concours à l'encadrement des élèves durant le temps scolaire peut être engagée si celui-ci commet une faute qui est à l'origine d'un dommage subi ou causé par un élève. L'article L. 911-4 du code de l'éducation prévoit la substitution de la responsabilité de l'État à celle des membres de l'enseignement à l'occasion de dommages subis ou causés par les

élèves. Au regard de la jurisprudence actuelle, les intervenants agréés par l'IA-Dasen, et qui sont en charge d'une activité sous la responsabilité des enseignants, peuvent bénéficier des mêmes dispositions protectrices.

Surveillance des activités de natation

La surveillance est obligatoire pendant toute la durée des activités de natation.

La surveillance des baignades ouvertes gratuitement au public, aménagées et autorisées, doit être assurée par du personnel titulaire d'un des diplômes prévus à l'article A. 322-8 du code du sport (diplômes conférant le titre de maître-nageur sauveteur ou brevet national de sécurité et de sauvetage aquatique).

La surveillance des établissements de baignade d'accès payant doit être garantie, pendant les heures d'ouverture au public, par du personnel titulaire d'un des diplômes conférant le titre de maître-nageur sauveteur ou, par dérogation et sur autorisation du préfet de département pour une durée limitée, par du personnel titulaire du brevet national de sécurité et de sauvetage aquatique.

Ces dispositions sont applicables à toute activité de natation impliquant des élèves (enseignement obligatoire, dispositifs spécifiques d'aide ou de soutien, activités pédagogiques complémentaires, accompagnement éducatif). Les surveillants de bassin sont exclusivement affectés à la surveillance et à la sécurité des activités, ainsi qu'à la vérification des conditions réglementaires d'utilisation de l'équipement et, par conséquent, ne peuvent simultanément remplir une mission d'enseignement. Ils sont qualifiés pour assurer les missions de sauvetage et de premiers secours. Aucun élève ne doit accéder aux bassins ou aux plages en leur absence.

Normes d'encadrement à respecter

Dans le premier degré, l'encadrement des élèves est assuré par l'enseignant de la classe et des intervenants agréés, professionnels ou bénévoles. Le taux d'encadrement **ne peut être inférieur** aux valeurs définies dans le tableau ci-dessous. Ce dernier doit être déterminé en fonction du niveau de scolarisation des élèves et de leurs besoins, mais aussi de la nature de l'activité.

	Groupe-classe constitué d'élèves d'école maternelle	Groupe-classe constitué d'élèves d'école élémentaire	Groupe-classe comprenant des élèves d'école maternelle et des élèves d'école élémentaire
moins de 20 élèves	2 encadrants	2 encadrants	2 encadrants
de 20 à 30 élèves	3 encadrants	2 encadrants	3 encadrants
plus de 30 élèves	4 encadrants	3 encadrants	4 encadrants

Dans le second degré, l'enseignement est assuré par l'enseignant d'EPS responsable de la classe ou du groupe-classe, comme pour toutes les activités d'EPS.

Pour les classes à faibles effectifs, composées de moins de 12 élèves, le regroupement de classes sur des séances communes est à privilégier en constituant un seul groupe-classe.

Conditions matérielles d'accueil

Pendant toute la durée des apprentissages, l'occupation du bassin doit être appréciée à raison d'au moins 4 m² de plan d'eau par élève présent dans l'eau, pour des écoliers, 5 m² pour des collégiens ou des lycéens. La surface à prévoir nécessite des ajustements en fonction du niveau de pratique des élèves, notamment au lycée.

Dans le cas d'une ouverture concomitante du bassin à différents publics, les espaces réservés aux élèves doivent être clairement délimités, compte tenu des exigences de sécurité et des impératifs d'enseignement. L'espace attribué aux classes devra permettre, pour des raisons pédagogiques et de sécurité, un accès facile à au moins une des bordures de bassin, notamment avec des élèves aux compétences encore fragiles.

Cas particulier des bassins d'apprentissage

Conçus pour accueillir une classe entière, les bassins d'apprentissage sont des structures spécifiques et isolées, d'une superficie inférieure ou égale à 100 m² et d'une profondeur maximale de 1,30 m.

Pour ce type d'équipement, tout en respectant les taux d'encadrement précisés en fonction du niveau de scolarité, la surveillance pourra être assurée par l'un des membres de l'équipe d'encadrement (enseignant, intervenant agréé), sous réserve qu'il ait satisfait aux tests de sauvetage prévus par l'un des diplômes conférant le titre de maître-nageur sauveteur, par le brevet national de sécurité et de sauvetage aquatique, ou qu'il possède l'un des titres, diplômes, attestations ou qualifications admis au certificat d'aptitude au professorat d'éducation physique et sportive pour justifier de l'aptitude au sauvetage aquatique et de l'aptitude au secourisme. Pour le second degré, l'enseignement et la surveillance peuvent être assurés par le ou les enseignants d'EPS habituel(s) de la classe ; la présence d'un minimum de deux adultes, personnels de l'établissement, est recommandée, quel que soit le nombre d'élèves. Dans tous les cas, un des membres de l'équipe pédagogique (enseignant ou intervenant agréé) présent sur le bassin devra avoir été formé à l'utilisation du matériel de réanimation et de premiers secours. Cette formation devra être actualisée régulièrement, chaque année ou lors de la mise à disposition de nouveaux matériels de réanimation et de premiers secours.

Cas des plans d'eau ouverts

Les séances en eaux de baignade (ou plans d'eau ouverts) devront être préalablement autorisées par l'IA-Dasen, agissant sur délégation du recteur, au vu d'un dossier permettant d'apprécier les dispositifs de sécurité mis en place. Pour rappel, les activités présentant des risques particuliers (du type descente de canyon, rafting ou nage en eau vive) ne doivent pas être pratiquées à l'école primaire.

Pour le ministre de l'éducation nationale et par délégation
Le directeur général de l'enseignement scolaire
Jean-Marc Huart

Annexe 1

Les intervenants pour l'enseignement de la natation

Les intervenants professionnels

Les éducateurs sportifs titulaires d'une carte professionnelle en cours de validité ou les fonctionnaires agissant dans l'exercice des missions prévues par leur statut particulier sont réputés agréés par les services de l'éducation nationale. S'ils y sont autorisés par le directeur d'école, ils peuvent assister l'enseignant dans l'encadrement des élèves et l'enseignement de la natation, notamment en prenant en charge un groupe d'élèves, selon les modalités définies préalablement avec l'enseignant.

Les intervenants bénévoles

Des personnes susceptibles d'apporter leur contribution bénévole aux activités physiques et sportives peuvent être autorisées à intervenir au cours des enseignements.

Ces intervenants bénévoles sont soumis, d'une part, à un agrément préalable (sauf s'ils relèvent d'une des situations prévues au point précédent, « les intervenants professionnels »), délivré par l'IA-Dasen, agissant sur délégation du recteur, après vérification de leurs compétences et de leur honorabilité et, d'autre part, à l'autorisation du directeur d'école.

Ils peuvent selon le cas :

- assister l'enseignant dans les activités que celui-ci conduit avec un groupe d'élèves ;
- prendre en charge un groupe d'élèves que l'enseignant leur confie. Dans ce cas, ils assurent la surveillance du groupe et remplissent une mission d'animation d'activités (parcours, ateliers, jeux guidés, etc.) selon les modalités fixées par l'enseignant.

Des sessions d'information sont organisées pour préparer les intervenants bénévoles à participer à l'encadrement de ces activités.

Cas particulier des personnes en charge de l'accompagnement de la vie collective

Les accompagnateurs bénévoles assurant l'encadrement de la vie collective (par exemple, dans le cadre du transport, des vestiaires, de la toilette ou de la douche), mais n'intervenant pas dans une activité d'enseignement, ne sont pas soumis à l'agrément préalable des services de l'éducation nationale. Toutefois, leur participation est soumise à l'autorisation préalable du directeur d'école.

En tout état de cause, un accompagnateur bénévole ne peut se retrouver isolé avec un élève.

À l'école maternelle, dans le cadre de leur statut, les agents territoriaux spécialisés des écoles maternelles (Atsem) peuvent utilement participer à l'encadrement de la vie collective des séances de natation. Ils ne sont pas soumis à l'agrément préalable de l'IA-Dasen.

Les auxiliaires de vie scolaire accompagnent les élèves en situation de handicap à la piscine, y compris dans l'eau, quand c'est nécessaire, en référence au projet d'accueil individualisé ou au projet personnalisé de scolarisation. Ils ne sont pas non plus soumis à agrément. Leur rôle se limite à l'accompagnement du ou des élèves handicapés.

Les différents personnels qui sont amenés à accompagner les élèves dans l'eau peuvent utilement suivre les sessions d'information destinées aux intervenants bénévoles.

Annexe 2

L'enseignement de la natation : aspects pédagogiques

Apprendre à nager à tous les élèves est une priorité nationale inscrite dans les programmes d'éducation physique et sportive. L'acquisition des connaissances et des compétences de natation se conçoit à travers la programmation de plusieurs séquences d'apprentissage réparties dans les cycles d'enseignement de l'école primaire, du collège et du lycée. Ces connaissances et les capacités nécessaires s'acquièrent progressivement et doivent être régulièrement évaluées.

Pour les groupes d'élèves non-nageurs concernés par les actions de soutien ou d'accompagnement, les modalités d'enseignement et d'encadrement doivent être adaptées afin d'atteindre les objectifs des programmes.

La réussite au test d'aisance aquatique (cf. annexe 4), ou la validation de l'attestation scolaire « savoir nager » (cf. annexe 3), permet l'accès aux activités aquatiques dans le cadre des accueils collectifs de mineurs (article A. 322-3-1 du code du sport).

On attend des élèves une maîtrise du milieu aquatique permettant de nager en sécurité dans un établissement de bains ou un espace surveillé (piscine, parc aquatique, plan d'eau calme à pente douce). Cette maîtrise se construit sur l'ensemble du cursus de l'élève, prioritairement de la classe de CP à la classe de sixième ; l'attestation scolaire « savoir nager » peut cependant être validée ultérieurement. Elle ne représente pas l'intégralité des activités de la natation fixées par les programmes d'enseignement.

1 - Dans le premier degré

Pour permettre aux élèves de construire les compétences attendues, en référence aux programmes d'enseignement, il importe, dans la mesure du possible, de prévoir trois à quatre séquences d'apprentissage à l'école primaire (de 10 à 12 séances chacune).

Le parcours d'apprentissage de l'élève commence, dès le cycle 1, par des moments de découverte et d'exploration du milieu aquatique - sous forme de jeux et de parcours organisés à l'aide d'un matériel adapté pour permettre aux élèves d'agir en confiance et en sécurité et construire de nouveaux équilibres (se déplacer, s'immerger, se laisser flotter, etc.).

Il se poursuit au cycle 2 par des temps d'enseignement progressif et structuré, afin de permettre la validation des attendus de la fin du cycle (notamment « se déplacer dans l'eau sur une quinzaine de mètres sans appui et après un temps d'immersion »).

Au cycle 3, la natation fera l'objet, si possible, d'un enseignement à chaque année du cycle. Une évaluation organisée avant la fin du CM2 permet de favoriser la continuité pédagogique avec le collège et notamment de garantir la validation de l'ASSN en proposant aux élèves qui en ont besoin les compléments de formation

nécessaires.

La fréquence, la durée des séances et le temps d'activité dans l'eau sont des éléments déterminants pour assurer la qualité des apprentissages. Dans le cadre d'un cycle d'apprentissage, une séance hebdomadaire est un seuil minimal. Des programmations plus resserrées (2 à 4 séances par semaine, voire sous forme de stage sur plusieurs jours) peuvent répondre efficacement à des contraintes particulières, notamment pour les actions de soutien et de mise à niveau. Chaque séance doit correspondre à une durée optimale de 30 à 40 minutes de pratique effective dans l'eau.

2 - Dans le second degré

L'établissement met en place l'enseignement de la natation au regard des objectifs fixés par les programmes : cet enseignement s'inscrit dans le projet pédagogique EPS et le projet d'établissement. Les modalités d'organisation et d'encadrement retenues pour la totalité des élèves sont fixées par le chef d'établissement sur proposition de l'équipe pédagogique. Conformément à celles-ci, l'équipe pédagogique répartit les élèves en classes ou en groupes-classes, ou selon toute autre modalité d'organisation adaptée aux équipements, après avoir vérifié si les élèves ont déjà obtenu l'ASSN et apprécié le niveau de compétence en natation.

Pour satisfaire aux exigences des programmes d'enseignement, il appartient à l'établissement de mettre en place des actions destinées aux élèves non-nageurs dans le cadre des dispositifs d'accompagnement et de soutien en vigueur. Le cas des élèves en situation de handicap ou d'aptitude partielle doit faire l'objet d'une attention particulière, en référence au projet d'accueil individualisé ou au projet personnalisé de scolarisation.

Annexe 3

↳ Attestation scolaire « savoir nager »

Annexe 4

↳ Test d'aisance aquatique

Annexe 3 - Attestation scolaire « savoir nager »

L'attestation scolaire « savoir nager » (ASSN) est définie par l'arrêté du 9 juillet 2015 (MENE1514345A) ; elle est validée prioritairement dans les classes de CM1, CM2 ou sixième. Cette attestation, délivrée par le directeur de l'école ou le principal du collège, est signée par le professeur des écoles et un professionnel qualifié à l'école primaire, ou par le professeur d'éducation physique et sportive au collège. Elle permet l'accès aux activités aquatiques dans le cadre des accueils collectifs de mineurs (article A. 322-3-1 du code du sport).

Indications pour la validation de l'ASSN

L'ASSN repose sur la maîtrise d'un parcours aquatique et de connaissances spécifiques au milieu aquatique. Elle valide un niveau de compétence permettant de nager en sécurité dans un établissement de bains ou un espace surveillé (piscine, plan d'eau calme à pente douce).

Parcours

Conditions de réalisation du parcours

Réalisation en continuité, sans reprise d'appuis solides (au bord du bassin, au fond ou sur tout autre élément en surface). Aucune contrainte ou limite de temps.

Sans lunettes.

Précisions

La hauteur du bord à l'entrée dans l'eau doit être comprise entre 0 et 80 cm. Au-delà, le départ peut être réalisé sur le côté du bassin ou depuis l'une des marches de l'échelle.

La profondeur doit être au minimum de 1,50 m du côté du départ.

Le parcours doit être réalisé tout au long à au moins 1 mètre d'un bord latéral du bassin ou de tout appui solide.

Capacités	Indications pour l'évaluation
À partir du bord de la piscine, entrer dans l'eau en chute arrière.	L'élève, à partir d'une position accroupie, entre par les fesses, ou le dos orienté vers la surface de l'eau, et reste dans l'axe de la chute.
Se déplacer sur une distance de 3,5 m en direction d'un obstacle.	Déplacement libre.
Franchir en immersion complète l'obstacle sur une distance de 1,5 m.	L'immersion du corps doit être complète. Aucune partie du corps du nageur ne doit toucher l'obstacle.
Se déplacer sur le ventre sur une distance de 15 m.	Déplacement libre sans contrainte temporelle.

Au cours de ce déplacement, au signal sonore, réaliser un surplace vertical pendant 15 secondes puis reprendre le déplacement pour terminer la distance des 15 m.	Position verticale statique ou dynamique ; visage et voies respiratoires émergées.
Faire demi-tour sans reprise d'appuis et passer d'une position ventrale à une position dorsale.	Ne pas toucher le fond ou le mur. Sans reprise d'appui solide (fond du bassin, bord, ligne d'eau ou objet flottant).
Se déplacer sur le dos sur une distance de 15 m.	Déplacement libre sans contrainte temporelle.
Au cours de ce déplacement, au signal sonore réaliser un surplace en position horizontale dorsale pendant 15 secondes, puis reprendre le déplacement pour terminer la distance des 15 m.	Position horizontale dorsale statique avec ou sans action de stabilisation ; voies respiratoires émergées.
Se retourner sur le ventre pour franchir à nouveau l'obstacle en immersion complète.	L'immersion du corps doit être complète. Aucune partie du corps du nageur ne doit toucher l'obstacle.
Se déplacer sur le ventre pour revenir au point de départ.	Déplacement libre sans contrainte temporelle.



Connaissances

Au cours de l'enseignement, l'élève devra attester des connaissances suivantes :

Connaissances et attitudes	Indications pour l'évaluation
Savoir identifier la personne responsable de la surveillance à alerter en cas de problème.	Localiser le surveillant.
Connaître les règles de base liées à l'hygiène et la sécurité dans un établissement de bains ou un espace surveillé.	Utilisation systématique de la douche et respect des consignes de sécurité spécifiques au bassin.
Savoir identifier les environnements et les circonstances pour lesquels l'ASSN est adaptée.	Identifier ses ressources et ses limites en fonction du milieu.

Modèle d'attestation scolaire « savoir nager »

Recto

Académie de _____	<div style="border: 1px solid black; width: 100px; height: 100px; text-align: center; vertical-align: middle;">PHOTO</div>
Cachet de l'établissement et signature du directeur de l'école ou du chef d'établissement	<i>Attestation scolaire « savoir nager »</i>
	Nom : _____
	Prénom : _____
	Date de naissance : __/__/____
	École/collège : _____
	

Verso

<i>Attestation scolaire « savoir nager »</i>	
Le professeur des écoles et le _____, ou le professeur d'éducation physique et sportive ⁽¹⁾ , certifient que l'élève _____ maîtrise le savoir nager défini par l'arrêté du 9 juillet 2015 (parcours de capacités, connaissances et attitudes).	
le __/__/_____	
Noms et signatures du	
professionnel agréé (et titre)	professeur
(1) compléter ou rayer la mention inutile	

Annexe 4 - Test d'aisance aquatique

Le certificat d'aisance aquatique est défini par l'article A. 322-3-2 du code du sport.

Ce test peut être préparé et passé dès le cycle 2 et, lorsque cela est possible, dès la grande section de l'école maternelle. Sa réussite peut être certifiée par tout enseignant des établissements d'enseignement publics ou des établissements d'enseignement privés sous contrat avec l'État, dans l'exercice de ses missions. L'obtention du certificat d'aisance aquatique permet l'accès aux activités aquatiques dans le cadre des accueils collectifs de mineurs (article A. 322-3-1 du code du sport).

Le test permet de s'assurer que l'élève est apte à :


- effectuer un saut dans l'eau ;
- réaliser une flottaison sur le dos pendant cinq secondes ;
- réaliser une sustentation verticale pendant cinq secondes ;
- nager sur le ventre pendant vingt mètres ;
- franchir une ligne d'eau ou passer sous une embarcation ou un objet flottant.

Ce test peut être réalisé avec ou sans brassière de sécurité.

Un certificat attestant de la réussite au test est remis à l'élève ou à son représentant légal.

Modèle de certificat d'aisance aquatique

Recto

Académie de _____	<i>Certificat d'aisance aquatique</i>
Cachet de l'établissement et signature du directeur de l'école ou du chef d'établissement	Nom : _____ Prénom : _____ Date de naissance : ___/___/_____ École/collège : _____
	MINISTÈRE DE L'ÉDUCATION NATIONALE

Verso

Certificat d'aisance aquatique

Le professeur des écoles, ou le professeur d'éducation physique et sportive ⁽¹⁾,
certifie que l'élève _____ a passé avec
succès le test défini par l'article A. 322-3-2 du code du sport.

le ___/___/_____

Nom et signature du professeur

(1) rayer la mention inutile